



**МУНИЦИПАЛЬНОЕ
ОБРАЗОВАНИЕ
«ТЕГУЛЬДЕТСКИЙ РАЙОН»**





Характеристика территории.....	3
Органы местного самоуправления.....	4
Качество жизни (население).....	5
Бюджет МО «Тегульдетский район».....	7
«Майские» указы Президента Российской Федерации.....	10
Экономический потенциал.....	12
Инвестиционная деятельность.....	19
Качество жизни (образование).....	22
Качество жизни (здравоохранение).....	28
Качество жизни (культура).....	30
Качество жизни (физическая культура и спорт).....	32
Качество жизни (безопасные дороги).....	33
Качество жизни (формирование комфортной городской среды).....	35
Качество жизни (чистая питьевая вода).....	36
Качество жизни (газификация).....	37
Качество жизни (комплексное развитие сельских территорий).....	38
Инициативное бюджетирование.....	39
Структура Тегульдетского района.....	40
Белоярское сельское поселение.....	41
Берегаевское сельское поселение.....	42
Тегульдетское сельское поселение.....	43
Черноярское сельское поселение.....	44
Перспективы развития поселений района.....	45



Основан: 20.01.1936 г.

Географическое положение: Тегульдетский район располагается в восточной части области на границе с Красноярским краем, на севере он граничит с Верхнекетским районом, на западе - с Кемеровской областью, на юге - с Зырянским и Первомайским районами Томской области. Основная водная артерия – река Чулым. Расстояние от с. Тегульдет до г. Томска 245 км.

Климатические условия: Умеренный климатический пояс. Континентальный климат. Минимальная температура января -55 °С. Максимальная температура июля +37 °С.

Территория: площадь: 12,3 тыс. км² (3,9 % от Томской области).

Местное время: MSK (московское время) + 4 ч.

Население: (на 01 января 2022 г.) 6006 человека (0,56% от Томской области).

Плотность: 0,5 чел./км². Из общей численности населения мужчины составляют 48,4 %, женщины – 51,6 %. Численность трудоспособного населения составляет 3118 человек или 51,91 % от общей численности населения, в т.ч. в экономике занято 2000 человека.

Административно-территориальное деление: территория Тегульдетского района разделена на 4 муниципальных образования: 4 сельских поселения, объединяющих 14 населенных пунктов.

Административный центр: село Тегульдет



Тегульдетский район

- Лесопромышленный комплекс
- Сельское хозяйство
- Сбор дикоросов





ИСПОЛНИТЕЛЬНАЯ ВЛАСТЬ

Контактная информация:

Почтовый адрес: 636900,

Томская область, село Тегульдет, ул. Ленина, 97

Электронный адрес: tegadm@tomsk.gov.ru

Телефон: (8-38-246) 2-16-66, (8-38-246) 2-16-42

Факс: (8-38-246) 2-18-38

Глава Тегульдетского района

Клишин Игорь Александрович

год рождения - 1977

Срок полномочий: ноябрь 2019 г. – ноябрь 2024 г.

Первый заместитель Главы Тегульдетского района

Салутин Олег Владимирович - (8-38-246) 2-15-83

Заместитель Главы Тегульдетского района по социальным вопросам

Романова Лидия Владимировна - (8-38-246) 2-13-00

Заместитель Главы Тегульдетского района по управлению делами

Кадышева Татьяна Витальевна - (8-38-246) 2-14-43



ПРЕДСТАВИТЕЛЬНАЯ ВЛАСТЬ

Контактная информация:

Почтовый адрес: 636900,

Томская область, село Тегульдет, ул. Ленина, 97

Электронный адрес: tgd-duma@tomsk.gov.ru

Тел./факс: (8-38-246) 2-18-38

Председатель Думы Тегульдетского района

Мельник Андрей Петрович

Год рождения – 1972

Дата избрания: сентябрь 2020 года



**Удовлетворенность населения деятельностью органов
местного самоуправления (% от числа опрошенных):**
2017 г. – 51,35%; 2018 г. – 45,29%;
2019 г. – 48,94%; 2020 г. – 44,5%; 2021 г. – 49,04%

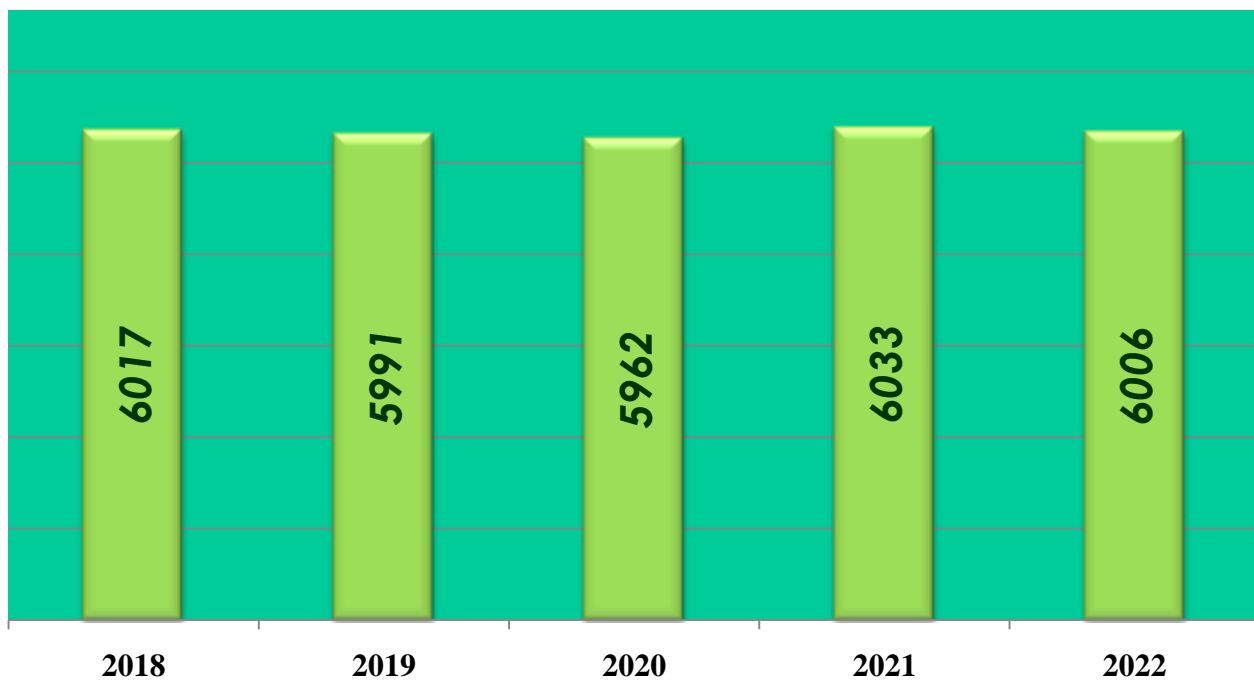


Население

Демография	2019г.	2020 г.	2021 г.
Родившихся, чел.	87	73	77
в % к уровню предыдущего года	110,1	83,9	105,5
Умерших, чел.	106	109	127
в % к уровню предыдущего года	112,8	102,8	116,5
Естественная (+прибыль,- убыль) чел.	-19	-36	-50
в % к предыдущему году	х	х	х
Рынок труда	01.01.2020	01.01.2021	01.01.2022
Численность экономически активного населения (ЭАН), человек	3590	3600	3600
в % к предыдущему году	-	100,3	100,0
Численность безработных граждан, состоявших в органах службы занятости, человек	116	247	75
в % к предыдущему году	75,3	212,9	30,4
Уровень регистрируемой безработицы от ЭАН, %	3,2	6,9	2,1
Уровень жизни	на 01.01.2020	на 01.01.2021	на 01.01.2022
Среднемесячная начисленная зарботная плата крупных и средних предприятий, рублей	42399,30	46269,3	49860,5
в % к уровню предыдущего года	107,8	109,1	107,76
Величина прожиточного минимума трудоспособного населения, рублей	13012	13748	15001
в % к уровню предыдущего года	106,6	105,6	109,1



Численность населения Тегульдетского района на 1 января



Качество жизни





Наименование	2019 год	2020 год	2021 год	Темп роста 2021 к 2020, %	2022 год	
	Испол нено	Испол нено	Испол нено		План	Исполнено на 01.05.2022
ДОХОДЫ, всего	413,3	433,7	607,2	140,0	564,9	158,8
налоговые и неналоговые доходы	71,9	39,8	43,8	110,1	41,8	14,5
безвозмездные поступления	341,4	393,9	563,3	143,0	523,1	144,3
РАСХОДЫ, всего	432,3	429,8	599,6	139,5	585,5	140,6
программные расходы	244,6	249,9	440,4	176,2	520,2	120,4
непрограммные расходы	187,7	179,9	159,2	88,5	65,3	20,2
ДЕФИЦИТ (-), ПРОФИЦИТ (+)	-18,9	+3,9	7,6	194,9	-20,6	18,2

Доходы бюджета за 2021 год на одного жителя Тегульдeтского района составили 101 098,9 рублей.

Расходы бюджета за 2021 год на одного жителя Тегульдeтского района составили 99 833,50 рублей.

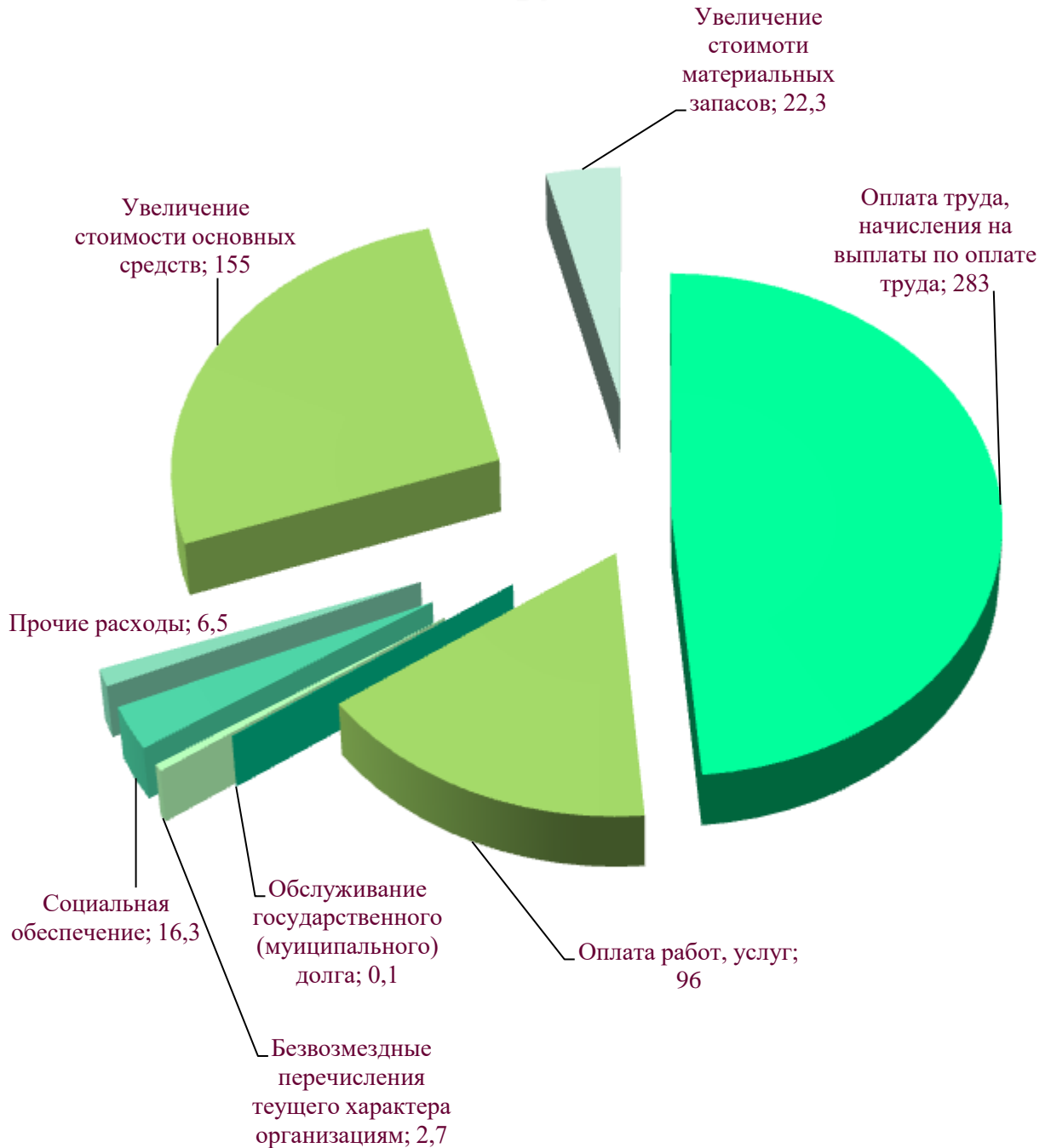


Направления бюджета Тегульдетского района на 01.05.2022 года. (%)





**Экономическая структура расходов
консолидированного бюджета по действующим
расходным обязательствам на 01.02.2022 года
(млн.рублей)**





**Исполнение «майских» Указов Президента Российской Федерации
в рамках реализации «майских» Указов Президента РФ 2012 года,
муниципальных «дорожных карт» изменений
в сфере образования и культуры повышение заработной платы
работников муниципальных учреждений**

	2019 год	2020 год	2021 год	2022 год план
Образование				
Педагогические работники образовательных организаций общего образования	46 918,2	50 497,6	56 046,4	56 046,4
Педагогические работники дошкольных образовательных организаций	40 668,9	41 338,6	44 821,8	44 864,5
Педагогические работники организаций дополнительного образования детей (по отрасли образование)	46 915,1	48 429,5	52 867,8	52 867,6
Культура				
Работники культуры	35 928,8	36 844,5	38527,7	38023,9
Здравоохранение				
Врачи и работники медицинских организаций, имеющие высшее медицинское (фармацевтическое) или иное высшее образование	81 939,0	89 035,0	83 750,0	83 178,89
Средний медицинский (фармацевтический) персонал	38 215,0	44 051,0	44 490,0	36 415,08
Младший медицинский (фармацевтический) персонал	35 163,0	42 015,0	36 143,0	36 142,75



«Майские» указы Президента Российской Федерации реализуются путем обеспечения достижения целевых показателей по планам мероприятий («дорожным картам»).

Основным направлением в части достижения целевых показателей является средний размер заработной платы:

средний рост заработной платы в сфере общего образования в 2021 году составил 11%; дошкольного образования в 2021 году составил 8,4%; дополнительного образования в 2021 году составил 9,2% (ДДТ – на 6,9 %, ДЮСШ – на 11,7%);

- в сфере культуры и спорта средний рост заработной платы в 2021 году составил 4,56 %.

В сфере образования целевые показатели выполнены в полном объеме, в сфере культуры целевые показатели по «дорожным картам» выполнены на 47,7 % в связи с ограниченными мерами по работе учреждений культуры из-за новой коронавирусной инфекции.

Образование:

Целевые показатели по плану мероприятий «дорожная карта» выполнены на 100%;

- доля детей, охваченных образовательными программами дополнительного образования в общей численности детей от 5 до 18 лет в МКОУ ДОД Дом детского творчества составила 23,7% и в МКОУ ДО «Тегульдетская детско-юношеская спортивная школа» - 24,5%;

- удельный вес численности обучающихся на старшей ступени среднего и общего образования, охваченных мероприятиями профессиональной ориентации, составил 100,0%;

- охват детей дошкольного возраста всеми формами дошкольного образования увеличился на 7,1% и составил 61,3%;

- доля детей в возрасте 5 - 18 лет, получающих услуги по дополнительному образованию в организациях различной организационно-правовой формы собственности, в общей численности детей данной возрастной группы в 2021 году составила 62,3%, 2020-61,9%, 2019-61,6%.

Доля обучающихся в первую смену – 913 человек (100%).

Средняя наполняемость классов – 12 учеников (норматив - 14).



Основные показатели социально – экономического развития Тегульдетского района

Экономический потенциал

Наименование	2019г.	2020 г.	2021 г.
Объем отгруженных товаров собственного производства, выполненных работ и услуг собственными силами крупных и средних организаций (разделы С, D, E), <i>млн. руб.</i>	2503,90	2319,6	3461,1
Обрабатывающие производства, <i>млн. руб.</i> <i>В том числе:</i>	1817,74	1683,9	3445,63
Лесная и деревообрабатывающая промышленность, <i>млн. руб.</i>	1807,90	1678,17	3439,47
Производство пищевых продуктов (хлебобулочных изделий), <i>млн. руб.</i>	9,84	5,73	6,16
Объем инвестиций в основной капитал за счет всех источников финансирования (по крупным и средним предприятиям и организациям), <i>млн. руб.</i>	224,37	52,60	230,04
в том числе за счет собственных средств	155,611	20,70	111,08
в том числе за счет привлеченных средств	68,759	31,80	118,96
Объем платных услуг по крупным и средним предприятиям и организациям, <i>млн. руб.</i>	26,90	27,50	29,35
Среднемесячная номинальная начисленная заработная плата, работников крупных и средних предприятий и организаций, <i>руб.</i>	42 399,30	46269,30	49860,50
Институциональная структура	На 01.01.2020	На 01.01.2021	На 01.01.2022
Зарегистрировано хозяйствующих субъектов (ЮЛ, ИП) – всего, <i>единиц</i>	152	141	139
в том числе по формам собственности:			
Государственная и муниципальная собственность, %	15,2	24,1	24,7
Частная собственность, %	78,5	67,4	66,9
Прочие, %	6,3	8,5	8,4



Ведущие отрасли экономики

Лесная отрасль

Перспективы развития Тегульдетского района, как территории, связаны прежде всего с развитием лесозаготовительной отрасли района, так как это традиционно основной вид деятельности предприятий, работающих на ней. Расчётная лесосека для осуществления сплошных рубок спелых и перестойных лесных насаждений района на 01.01.2022 года составила 2169,2 тыс.м³.

Фактическое использование лесов за 2021 год 1011,1 тыс.м³, что составило 46,61 % от допустимого объема изъятия древесины.

В настоящее время на территории района в лесной отрасли работают 28 субъектов предпринимательской деятельности, включая 21 индивидуальный предприниматель, общее количество занятых производством лесной продукции составляет 500 человек.

Показатели деятельности за 2020г.:

- ✓ Заготовлено древесины – 989,059 тыс.м³;
- ✓ Деловая древесина – 425,310 тыс.м³;
- ✓ Производство пиломатериала – 32,150 тыс.м³.

Показатели деятельности за 2021г.:

- ✓ Заготовлено древесины – 1011,144 тыс.м³;
- ✓ Деловая древесина – 455,01 тыс.м³;
- ✓ Производство пиломатериала – 135,81 тыс.м³.

Среднемесячная номинальная начисленная заработная плата работников в лесной отрасли за 2021 год – 43 100,00 рублей.





Производство и распределение электроэнергии, тепла и воды

Двенадцать котельных, принадлежащих предприятиям жилищно-коммунального хозяйства, обслуживают 74 квартиры подключенных к центральному теплоснабжению, 105 квартир подключенных к центральному водоснабжению и свыше 50 объектов муниципальных, областных и федеральных учреждений, находящихся на территории района.

Производство тепловой энергии за 2021 год составило 11229,63 Гкал., производство воды – 12 483,2м³.

В суммарном выражении общий объём производства составил в 2021 году 50510,835 тыс. рублей.

Среднесписочная численность работающих в отрасли за 2021 год составила 72 человека, на 01.02.2022 года – 85,2 человека.

Среднемесячная номинальная начисленная заработная плата работников в сфере жилищно-коммунального хозяйства за 2021 год – 23 056,60рублей.





Строительство

Общая площадь жилищного фонда Teguldetского района по состоянию на 01.01.2022 года составляет 143,6 тыс. кв. м., в том числе 9,3 тыс. кв.м. – муниципальный жилищный фонд, что составляет 7,3% от общей площади жилищного фонда.

Общая площадь жилых помещений, приходящаяся в среднем на одного жителя по состоянию на 01.01.2022 года составляет 24,0 кв.м. (на 01.01.2021 года – 23,7 кв.м.). Площадь, введенная в действие за 2021 год на одного жителя, составила 0,39 кв.м.

В течение 2021 года введено в эксплуатацию 24 индивидуальных жилых домов, площадью 1605 кв.м., что больше 2020 года на 276 кв.м (120,8% к прошлому году). Жилые дома строятся индивидуальными застройщиками. Построен и введен в эксплуатацию 1 новый четырех квартирный дом для детей-сирот, общей площадью 141 кв.м. (в 2020 введено в эксплуатацию 18 индивидуальных жилых домов, площадью 1329 кв.м). В 2021 году жители Teguldetского района дополнительно ввели в эксплуатацию 750 кв.м. жилых помещений ранее построенных, но не введенных в эксплуатацию через Росреестр по упрощенной системе.

В 2021 году две семьи получили жилищные сертификаты в рамках Федерального закона от 25.10.2002 г. № 125-ФЗ «О жилищных субсидиях гражданам, выезжающим из районов Крайнего Севера и приравненных к ним местностей».

Средняя заработная плата составляет 23 025,60 рублей.





Сельское хозяйство

На 1 января 2022 года поголовье крупного рогатого скота в крестьянско-фермерских хозяйствах и в хозяйствах населения составило 1007 голов (на 7,2% меньше по сравнению с аналогичной датой предыдущего года), в том числе коров – 417 голов (на 10,7% меньше); свиней – 236 голов (на 18,1 % меньше), овец и коз - 285 головы (на 5,6% меньше), голов птицы - 1743 (на 22,3% меньше), лошадей – 93 головы (на 11,4 % меньше).

По состоянию на 01.05..2022 г. в районе действует 2 крестьянских (фермерских) хозяйства, 1 ИП и 347 личных подсобных хозяйств.

Крестьянские (фермерские) хозяйства:

Санько А.Н.- 82 голова КРС , в том числе коров – 32;

Мальшев В.Н. – 27 голов КРС, в том числе – 8 коров.

Индивидуальный предприниматель:

Всеволодов Иван Тимофеевич – 10 голов КРС, в том числе – 4 коровы.

Крупные личные подсобные хозяйства:

Брежнев В.Д. – 10 голов КРС, в том числе 3 коровы;

Бедарева М.С. - 13 голов КРС; в том числе 4 коровы;

Усманова Н.В.– 9 голов КРС, в том числе 4 коровы, 250 пчелосемей, 17 голов овец, 300 голов кроликоматок, 20 голов кролов, 34 головы домашней птицы;

Андреева Г.Н. – 14 голов КРС, в том числе 6 коров;

Гавриленко Е.Н. – 9 голов КРС, в том числе 3 коровы, 1 свиноматка, 4 молодняка (свиньи) на выращивание и откорме;

Шехтерле П.Э. – 21 голова КРС, в том числе 8 коров;

Сучков В.И. - 16 голов КРС, в том числе 2 коровы, 10 голов лошадей, 30 пчелосемей, 40 голов домашней птицы;

Архипкина Т.Е. – 11 голов КРС, в том числе 3 коровы.

На территории района действует муниципальная программа «Развитие малых форм хозяйствования в Тегульдетском района на 2020-2022 годы», в рамках которой предусмотрены денежные средства на развитие личного подсобного хозяйства, а так же крестьянских (фермерских) хозяйств.

Средняя заработная плата составляет 23025,6 рублей





Малое и среднее предпринимательство

Количество индивидуальных предпринимателей без образования юридического лица, включенных в Статрегистр на 1 января 2022 года составляет 93 единиц или 97,89% к показателю на 1 января 2021 года.

Количество средних предприятий – 2 единицы.

Количество малых предприятий – 23 единицы.

В разрезе отраслевой структуры в экономике района лидирующая роль принадлежит предпринимателям торговой сферы – 48,4%, предпринимателям по заготовке и переработке леса – 27,4%, предпринимателям, занятым в сфере – транспортировка и хранение – 9,5 %, прочие виды услуг – 14,7%.

В сфере малого и среднего предпринимательства по состоянию на 01.01.2022 на территории Тегульдетского района занято 468 человек, что составляет 23% от численности населения, занятого в экономике.

По состоянию на 1 января 2022 года в Тегульдетском районе число субъектов малого и среднего предпринимательства на 10 000 человек населения – 154,85 единиц.





В Тегульдетском районе созданы условия успешной работы предпринимателей

В районе разработана и действует:

Программы и порядок разработаны в целях создания условий, обеспечивающих благоприятные возможности для становления и развития субъектов малого и среднего предпринимательства на территории Тегульдетского района.

Муниципальная программа «Развитие малого и среднего предпринимательства в Тегульдетском районе на 2020-2022 годы» (Постановление Администрации Тегульдетского района от 06.11.2019 № 440)

Муниципальная программа «Развитие малых форм хозяйствования в Тегульдетском районе на 2020-2022 годы» (Постановление Администрации Тегульдетского района от 06.11.2019 № 441)

Порядок проведения районного конкурса предпринимательских проектов «Первый шаг» (Постановление Администрации Тегульдетского района 20.10.2021 № 445)



▼ **Географическое положение:** с. Тегульдет расположен в 245 км. от областного центра (г. Томск).

▼ **Транспортная сеть:** Транспортная доступность Тегульдетского района с областным центром и соседними районами обеспечивается по автомобильной дороге областного значения Томск-Большедорохово-Зырянское-Тегульдет.

▼ **Минерально-сырьевые ресурсы:** Тегульдетский район не богат минеральными ресурсами. Полезные ископаемые представлены преимущественно строительными материалами (гравийно-песчаные смеси, песчаник и глины, пригодные для изготовления кирпича и бетонных конструкций). В районе выявлено 1 торфяное месторождение «Лучай» в составе - 5 участков, общей площадью 8828 га (в границах промышленной глубины залежи) и запасами 32815 тыс.тонн., 60,6% залежей относятся к переходному типу, 39,2% - к низинному и 0,2% - к смешанному.

▼ **Наличие древесных ресурсов:** Основная часть территории района занята землями лесного фонда - 86,2% и землями сельскохозяйственного назначения - 9,5%, однако, собственно сельскохозяйственные угодья занимают всего 2,6% территории района. Большая часть территории района покрыта лесом, средняя лесистость составляет - 92,6%, заболоченность - 3,5%. Леса относятся к категории смешанного породного состава, их общая площадь составляет 1136 тыс.га. (*запасы древесины в Тегульдетском районе составляют 70 млн. куб. м.*)

Значительные площади и разнообразие угодий Тегульдетского района, его удалённость от областного центра позволили сохранить на территории района высокую численность охотничье-промысловых видов животных.

Тегульдетскому району присвоен статус экологически чистой территории России. На территории района расположено 3 государственных природных заказника областного значения - "Южно-таежный", "Осетрово-нельмовый", "Чичка-Юльский", общей площадью 55,2 тыс.га и 2 памятника природы.

➤ **Заказник "Южно-таежный"** площадью 4039 га был создан в 1984 году с целью охраны эталонного участка южно-таежных пихтовых лесов Западной Сибири. Территория заказника представляет собой массив леса из пихты сибирской в сочетании с водными, болотными и другими компонентами ландшафта.

➤ **Заказник "Чичка-Юльский"** площадью 49668 га был создан в 2000 году с целью воспроизводства охотничье-промысловых животных для последующего расселения на территории прилегающих охотничьих угодий.

➤ **Заказник "Осетро-нельмовый"** площадью 1478,4 га был создан в 1995 году с целью создания естественных условий воспроизводства редких и ценных промысловых рыб - осетра сибирского и нельмы.

Ландшафтный парк областного значения «Сосновые боры Причетья» площадью 3727,08 га, основан в декабре 2019 года. Территория парка расположена на правом берегу р. Четь Тегульдетского района. Парк является особо охраняемой природной территорией областного значения.

Памятники природы на территории Тегульдетского района

Припоселковый сосновый бор, ботанический, посёлок Белый Яр - живописный уголок природы, «Буровая скважина», водный, окраина села Тегульдет - минеральный водный источник.

Общий объем инвестиций в основной капитал на душу населения в 2021 году составил 38219 рублей, в 2020 году составил 8 711,10 рублей, в 2019 году составил 35 875 рублей, в 2018 году составил 7 613 рублей, в 2017 году составил 15 270,0 рублей.



Отрасли промышленности, привлекательные для инвестиционной деятельности на территории Тегульдетского района

Лесная отрасль



Деревообрабатывающая промышленность

Сбор дикоросов



Инвестиционная политика сегодня определена Стратегией социально-экономического развития Тегульдетского района до 2030 года.

Общий объем инвестиций в основной капитал за 2021 год составил 230,038 млн. рублей, что в 4 раза больше уровня 2020 года, в том числе:

- здания и сооружения – 125 584 тыс.руб.;
- машины и оборудование – 104 059 тыс.руб.

В структуре инвестиций наибольший удельный вес 51,71% занимают привлеченные средства (118,961 млн.рублей), а также собственные средства 48,29 % (111,077 млн. рублей), в том числе бюджетные средства – 117,984 млн.рублей или 51,29%.

Показатель «Объем инвестиций в основной капитал крупных и средних организаций на душу населения» в Тегульдетском районе в 2021 году в абсолютном выражении составил 38219 рублей, в 2020 году в абсолютном выражении составил 8711,1 рублей.





СИСТЕМА ОБРАЗОВАНИЯ *Тегульдетского района включает в себя:*

11 образовательных учреждений,
в том числе 7 школ
(4 средних, 2 основных, 1 начальная)
6 школ имеют статус «малокомплектная школа»
1 дошкольное учреждение
2 учреждения дополнительного образования детей

Расходы на образование в 2021 году

Составили 239,1 млн. руб.
(2020 год - 217,523 млн. руб.,
2019 год – 236,135 млн. руб.,
2018 год – 239,695 млн. руб.)



Расходы на образование в 2022 году

запланированы в
размере 230,0 млн. руб.



СИСТЕМА ОБРАЗОВАНИЯ

Среднесписочная численность
работников в отрасли
«Образование» за 2021 год
составила 266 человек

(в том числе: административный персонал – 20,
педагогический персонал – 127).

Из общего числа педагогических работников
общеобразовательных организаций в 2020/2021 учебном
году имеют:

41,4 % - первую и высшую квалификационную категорию.

Средний возраст педагогов общеобразовательных
учреждений составляет 42 года.



*На территории
Тегульдетского района
имеет звание
«Заслуженный учитель
Российской Федерации»
1 педагог*



Общее образование

Расходы на общее образование в 2021 году составили 199,4 млн. руб.

(2020 год – 180,725 млн. руб.,
2019 год – 200,835 млн. руб.,
2018 год – 205,719 млн. руб.)

Расходы на общее образование в 2022 году запланированы в размере 191,2 млн. руб.

Расходы бюджета района на общее образование в расчете на 1 обучающегося в 2021 году составили 186,4 тыс. руб.
(2020 г. – 167,6 тыс. руб.,
2019 г. – 186,8 тыс. руб.)

Национальный проект «ОБРАЗОВАНИЕ»

• В рамках реализации проекта «Цифровая образовательная среда», в 2022 году будет приобретено в муниципальное казенное общеобразовательное учреждение «Красногорская основная общеобразовательная школа» 10 ноутбуков для учеников, 1 многофункциональное устройство, 10 компьютерных мышей и программное обеспечение для ноутбуков.

*В школах района обучается 913 детей.
Средняя наполняемость классов
общеобразовательных организаций 12 учеников.*

*Численность работников
в общем образовании на
1 мая 2022 года –
267 человек*





Дошкольное образование

По состоянию на 01.05.2022 года

*250 детей посещают группы
дошкольного образования;
123 - в детских садах;
108 - в группах полного дня;
19 – в группах кратковременного
пребывания в общеобразовательных
организациях.*



37 детей стоят на учете на 01.05.2022 для
определения в дошкольные организации:

от 0 до 3-х лет – 35;

от 3-х до 7 лет – 2.

Дети в возрасте от 1,5 до 7 лет обеспечены местами
в детских садах на 01.05.2022 по заявлениям
родителей (законных представителей).
Актуальная очередь детей от 3 до 7 лет
отсутствует.





Дошкольное образование



Среднесписочная
численность работников в
дошкольных учреждениях
32 человека

Расходы на дошкольное образование
в 2021 году составили 21,8 млн. руб.

(2020 год – 19,396 млн. руб.,
2019 год – 19,853 млн. руб.,
2018 год – 18,393 млн. руб.).

Расходы на дошкольное образование в 2022 году
запланированы в размере 19,3 млн. руб.

Родительская плата
за содержание
(присмотр и уход)
ребенка составляет
120 рублей в день

Расходы бюджета района на
дошкольное образование в
расчете на 1 ребенка:
в 2021 году – 167,7 тыс. руб.

(2020 год – 151,5 тыс. руб.,
2019 год – 152,7 тыс. руб.,
2018 год – 142,6 тыс. руб.).



*Средняя наполняемость
групп в муниципальных
дошкольных
образовательных
организациях - 21 человек*





Дополнительное образование

Услугами дополнительного образования
на 01.05.2022 охвачено 599 детей в
возрасте 5-18 лет

*Средняя списочная
численность работников
в дополнительном
образовании -
23 человека*

✓ *МКУ ДО Дом детского
творчества*

✓ *МКУ ДО «Тегульдетская ДЮСШ»*



Доля детей в возрасте
5-18 лет, получающих
услуги
дополнительного
образования в
организациях
различной
организационно-
правовой формы и
формы собственности
за 2021 год – 62,3%

Расходы на дополнительное образование
в 2021 году составили 17,8 млн. руб.

(2020 год – 17,447 млн. руб.,
2019 год – 15,447 млн. руб.,
2018 год – 15,582 млн. руб.)

Расходы на дополнительное образование
в 2022 году запланированы
в размере 20,1 млн. руб.

Расходы бюджета района на
дополнительное образование

в расчете на 1 ребенка:
в 2021 г. – 32,4тыс. руб.

(2020 год – 37,4 тыс. руб.
2019 год – 32,4 тыс. руб.,
2018 год – 37,4 тыс. руб.)





На территории района работает 1 медицинское учреждение – ОГБУЗ «Тегульдетская районная больница», в составе которой:
2 врачебные амбулатории;
7 фельдшерских пунктов;
3 домовых хозяйства



Из 20 врачей:

- 1 – кандидат медицинских наук;
- 2 человека имеют высшую квалификационную категорию;
- 1 человек вторую квалификационную категорию

ОГБУЗ «Тегульдетская районная больница»:
стационар на 62 койки,
поликлиника мощностью 177 посещений в смену, стационар дневного пребывания пациентов на 15 мест.

В отрасли здравоохранения работает 140 человек, из них 20 врачей и 52 человек среднего медицинского персонала

«Земский доктор»
2016 год - 3 человека;
2017 год - 1 человек;
2018 год - 2 человека;
2019 год - 0 человек;
2020 год - 2 человека;
2021 год – 0 человек.



Бригада скорой помощи - 1

Число вызовов
на 1000 населения:
в 2019 году – 58;
в 2020 году – 69;
в 2021 году – 59.

«Земский фельдшер»
2019 год - 1 человек;
2020 год - 3 человека;
2021 год – 0 человек.



**Расходы на здравоохранение в
2021 году составили
119,4 млн. руб.**

(2020 год – 141,6 млн. руб.,
2019 г. – 101,7 млн. руб.,
2018 г. – 108,33 млн. руб.)



**В 2021 году приобретено
основных средств на сумму
1,0 млн. руб.**

(2020 год – 15,976 млн. руб.,
2019 – 1,296 млн. руб.,
2018 год – 42,031 млн. руб.,
2017 год – 20,642 млн. руб.)



**В 2021 году получено два автомобиля:
Автомобиль СМП и автомобиль УАЗ Патриот для
доставки пациентов в медицинские организации,
медицинских работников до места жительства пациентов,
а также для перевозки биологических материалов для
исследований, доставки лекарственных препаратов до
жителей отдаленных населенных пунктов.**





КУЛЬТУРА

На территории района работают:

- ❖ МКУ «Районный центр творчества и досуга с филиалами» (объединяющее 6 клубных учреждений);***
- ❖ МКУ «Тегульдетская районная централизованная библиотечная система» (объединяющее 5 сельских библиотек).***



Уровень фактической обеспеченности учреждениями культуры от нормативной потребности составляет:
клубами - 100 %, библиотеками - 100%
(2019 год - 100 % и 83,33% соответственно)
(2018 год - 100% и 100% соответственно)



*При учреждениях культуры работают 26 клубных формирований,
из них для детей – 11;
участников клубных формирований - 470 человек, из них детей - 241*



Национальный проект «КУЛЬТУРА»

- В рамках национального проекта «Культура», в 2022 году по результатам конкурсного отбора Департамента по культуре Томской области получена государственная поддержка для лучших работников сельских учреждений культуры и лучших сельских учреждений культуры - премию получил один ведущий библиотекарь.
- В рамках федерального проекта «Создание условий для реализации творческого потенциала нации» («Творческие люди») национального проекта «Культура» в 2022 году планируется обучение по дополнительным профессиональным программам повышения квалификации – 6 человек

Единый библиотечный фонд составляет 93,1 тыс. экземпляров.

Количество зарегистрированных пользователей за 2021 год – 3355 человек.

Количество посещений - 41112 ед., из них на массовых мероприятиях - 13667 ед.



В клубной системе на 01.05.2022 работают 11,6 специалиста.

В библиотечной системе на 01.05.2022 работают 9,7 специалиста.

Расходы на развитие культуры в 2021 году составили 99,64 млн. руб.

(2020 г. – 39,329 млн. руб.,

2019 г- 37,138 млн. руб.,

2018 г. – 37,099 млн. руб.)

В 2022 году запланировано - 40,154 млн. руб.





Стадион «ТАЁЖНЫЙ»

Находится в ведении Отдела по молодежной политике, культуре и спорту Администрации Тегульдетского района

- ✓ 500 посадочных мест
- ✓ Беговая дорожка
- ✓ Футбольное поле
- ✓ Баскетбольная площадка
- ✓ Волейбольная площадка



Национальный проект «ДЕМОГРАФИЯ»

• В рамках регионального проекта «Спорт-норма жизни», в 2022 году получена Субсидия на обеспечение условий для развития физической культуры и массового спорта, в части оплаты труда инструкторов по спорту и приобретения спортивного инвентаря и оборудования для физкультурно-оздоровительной и спортивно-массовой работы.

*Расходы на «Физическую культуру и спорт»
в 2020 году - 1,954 млн. рублей,
в 2021 году – 1,889 млн. рублей.
В 2022 году запланировано – 2,384 млн. рублей.*



Безопасные дороги

В рамках государственной программы «Развитие транспортной системы в Томской области» на территории Тегульдетского района в 2021 году из областного бюджета выделена субсидия в размере 8 999 581,77 рублей на проведение ремонта автомобильных дорог общего пользования местного значения в границах муниципального образования «Тегульдетский район»

Софинансирование из бюджетов поселений в сумме
506 247,98 рублей (9,45 %)

Общий объем финансирования составил 9 505 829,75 рублей

Перечень объектов ремонта автомобильных дорог общего пользования местного значения в границах муниципального образования

Наименование направления расходования средств			Финансовые затраты на ремонт автомобильных дорог сумма (руб.)
Наименование (адрес объекта)	Тип покрытия	Протяженность дорог, ремонтируемых в рамках контракта (км)	
Тегульдетское сельское поселение			
с. Тегульдет			
ул. Южная от ул. Октябрьской до ул. Парковая	асфальтирование	0,192	2574255,32
ул. Партизанская от ул. Береговой до ул. Советской	Отсыпка ЩПС	0,782	1788019,13
ул. Маяковская от ул. Комарова до ул. Парковой	Отсыпка ЩПС	0,782	1685783,48
ул. Садовая от ул. Парковой до пер. Садового	Отсыпка ЩПС	0,365	906777,82
ул. Партизанская, 18	Замена отдельных звеньев водопропускных труб	0,0	130827,60
Перекресток ул. Партизанской и переулок Партизанский	Замена отдельных звеньев водопропускных труб	0,0	261675,60
ул. Лермонтова, 14	Замена отдельных звеньев водопропускных труб	0,0	119062,80
Итого:		1,94	7 466 401,75



*Перечень объектов ремонта автомобильных дорог
общего пользования местного значения в границах муниципального образования*

Наименование направления расходования средств			Финансовые затраты на ремонт автомобильных дорог сумма (руб.)
Наименование (адрес объекта)	Тип покрытия	Протяженность дорог, ремонтируемых в рамках контракта (км)	
Берегаевское сельское поселение			
д. Красная Горка	Отсыпка ЩПС	0,213	599 100,22
пер. Солнечный (от дома №5 до примыкания с ул. Советской)			
Ул. Советская (от дома № 11 до примыкания с пер. Солнечным)	Отсыпка ЩПС	0,150	422 230,72
п. Берегаево	Отсыпка ЩПС	0,226	599 138,23
ул. Советская (от дома № 29 до примыкания с ул. Ленинская)			
ул. Шевченко (от дома №1 до дома № 10)	Отсыпка ЩПС	0,159	418 958,83
Итого:		0,748	2 039 428,0





Формирование комфортной городской среды

Муниципальное образование	Наименование мероприятия	Профинансировано, руб.			
		всего	За счет средств федерального бюджета	За счет средств областного бюджета	За счет средств местного бюджета
Тегульдетское сельское поселение	Общественная территория «Сквер выпускников» с. Тегульдет перекресток ул. Железнодорожной и ул. Советской.	2868454,69	2643281,0	81750,96	143422,73

Качество жизни





ЧИСТАЯ ПИТЬЕВАЯ ВОДА

По программе «Чистая вода» в 2017 году установлены 4 ед. ЛОС в населенных пунктах Тегульдетского района

Наименование муниципальных образований	Населенный пункт	Численность населения (по состоянию на 01.01.2022г. по данным Томскстата), человек	Состав действующих объектов системы водоснабжения				Адрес установки ЛОС (блок-бокс)
			скважины, шт.	водонапорные башни, шт.	водопроводные сети, км	станции водоочистки, шт.	
Берегаевское сельское поселение	п. Берегаево	695	3	2	0,271	1	ул. Ленинская 17 стр.
Белоярское сельское поселение	п. Белый яр	394	8	1	0,2	1	ул. Школьная 10а
Черноярское сельское поселение	п. Черный Яр	370	6	0	0,2	2	ул. Школьная 22а
	п. Черный Яр						ул. Щитовая 4





ГАЗИФИКАЦИЯ с. Тегульдет

Тегульдетский район с 2014 года участвует в программе по автономной газификации с. Тегульдет. Реализация проекта разбита на 3 этапа. По проекту необходимо проложить 63,8 км газораспределительных сетей и осуществить 1140 подводов к объектам газоснабжения.

С августа 2015 г. по декабрь 2016 года в с. Тегульдет за счёт средств регионального и местного бюджетов велось строительство сетей газоснабжения (1 этап). На улицах с. Тегульдет проложено 19,6 км сетей газоснабжения, сделано 528 подводов к объектам газоснабжения.

Для продолжения работ по автономной газификации с. Тегульдет, Администрация Тегульдетского района при содействии Департамента по социально - экономическому развитию села Томской области в 2020 году подготовила заявку в Министерство сельского хозяйства России на получение субсидии в рамках федеральной программы «Комплексное развитие сельских территорий». В результате были выделены финансовые средства на 2021 -2022 г.г. на общую сумму **264 млн. 651 тыс. рублей.**

- **2021 год – проложено 22, 4 км газораспределительных сетей и 390 подводов;**
- **2022 год – планируется проложить 21,8 км газораспределительных сетей и выполнить 222 подводов**





Комплексное развитие сельских территорий

В целях реализации мероприятий государственной программы Российской Федерации «Комплексное развитие сельских территорий», утвержденной постановлением Правительства Российской Федерации от 31.05.2019 № 696, государственной программы «Комплексное развитие сельских территорий Томской области», утвержденной постановлением Администрации Томской области от 27.09.2019 № 358а, на территории Тегульдетского района проведен 1 этап капитального ремонта МКУ «Районный центр творчества и досуга с филиалами», расположенный по адресу: Томская область, Тегульдетский район, с. Тегульдет, ул. Садовая д.12., в результате которого были проведены работы по замене кровли и фасада здания.

Общая сумма выполненных работ составила:
57 055,58 тыс. рублей





**В рамках инициативного бюджетирования в 2021 году
проведено благоустройство:**

ТЕГУЛЬДЕТСКОЕ СЕЛЬСКОЕ ПОСЕЛЕНИЕ

- Устройство наружного освещения моста через р. Тегульдетка, расположенного по адресу: Томская область, Тегульдетский район, с. Тегульдет, ул. Ленина, р. Тегульдетка.

Сумма затрат составила - 446 702,00 рублей

БЕРЕГАЕВСКОЕ СЕЛЬСКОЕ ПОСЕЛЕНИЕ

- Капитальный ремонт пешеходного тротуара по адресу: Томская область, Тегульдетский район, п. Берегаево, ул. Ленинская (от дома №1а до дома № 17)

Сумма затрат составила – 592 557,14 рублей;

- Капитальный ремонт нежилого здания (гараж) по адресу: Томская область, Тегульдетский район, д. Красная Горка, ул. Советская, 48

Сумма затрат составила 594 100,99 рублей

БЕЛОЯРСКОЕ СЕЛЬСКОЕ ПОСЕЛЕНИЕ

- Благоустройство территории кладбища по адресу: Томская область, Тегульдетский район, п. Белый Яр, 1-й км. правой стороны автодороги «п. Белый Яр-с. Тегульдет».

Сумма затрат составила – 529 901,42 рублей

ЧЕРНОЯРСКОЕ СЕЛЬСКОЕ ПОСЕЛЕНИЕ

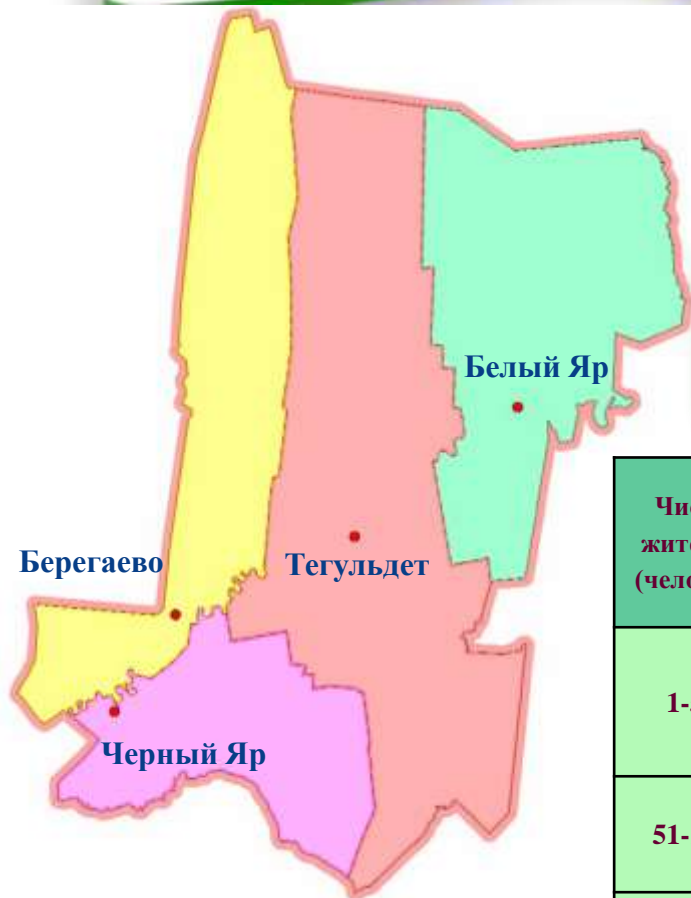
- Благоустройство территории кладбища по адресу: Томская область, Тегульдетский район, п. Черный Яр, ул. Больничная, 1а (1 этап).

Сумма затрат составила – 898 578,90 рублей





4 муниципальных образования
(сельских поселений),
объединяющих 14 населённых пунктов.



Число жителей (человек)	Число населённых пунктов	Наименование населённых пунктов (количество человек)
1-50	5	д. Озёрное (16), п. Красный Яр (0), д. Байгалы (50), п. Орловка (1), п. Центрополигон (40),
51-100	3	д. Новошумилово (96), п. Покровский Яр (52), д. Куяновская Гарь (53)
150-500	4	п. Белый Яр (403), д. Красная Горка (171), п. Четь-Конторка (162), п. Чёрный Яр (351)
501-5000	2	п. Берегаево (674), с. Тегульдет (3937)
Всего:	14	6006

поселок



Белый Яр

поселок



Берегаево

село



Тегульдет

поселок



Черный Яр



Белоярское сельское поселение основано в 2005 году

ГЛАВА ПОСЕЛЕНИЯ – Поздняков Василий Николаевич

Срок полномочий: ноябрь 2020 – ноябрь 2025

Телефон: (8-38-246) 3-41-15

сайт: www.belselpos.tomsk.ru

E-mail: belselpos@teguldet.tomsknet.ru

ПРЕДСЕДАТЕЛЬ СОВЕТА – Журавлева Людмила Сергеевна

Дата избрания – ноябрь 2020 г.

ОБЩАЯ ХАРАКТЕРИСТИКА

Территория: площадь: 304,4 тыс. га (24,8% от Тегульдетского района)

Удалённость от районного центра: 50 км

Наличие круглогодичного сообщения: Нет

Структура: п. Белый Яр, д. Новошумилово, д. Озерное

Население: (на 1 января 2022 г.): 515 человек, в том числе п. Белый Яр - 403 чел., д. Новошумилово - 96 чел., д. Озёрное - 16 чел.



ФИНАНСОВО-ЭКОНОМИЧЕСКАЯ ИНФОРМАЦИЯ тыс.руб.

Наименование	2021 год план	2021 год исполнено	% исполнения 2021 год	2022 год план	Исполнение на 01.05.2022г.
ДОХОДЫ, всего	9270,37	9279,11	100,1	7000,0	2500,0
в т.ч. налоговые и неналоговые доходы	1168,01	1176,75	100,7	900,0	400,0
РАСХОДЫ, всего	9375,2	7874,9	84,0	8500,0	3700,0

ИНФРАСТРУКТУРА ПОСЕЛЕНИЯ

Объекты социальной сферы: ФП – 3, отделение Почты России – 1, пожарный пост – 1, библиотеки – 2, ЦДР – 2, средняя общеобразовательная школа – 1, начальная школа – 1.

Объекты ЖКХ: котельная – 1, водонапорные башни - 1.

Объекты производственной (сельскохозяйственной) сферы: КФХ Малышев В.Н.

Объекты малого и среднего бизнеса: магазины, пекарня, деревообрабатывающие производства.



Берегаевское сельское поселение основано в 2005 году

ГЛАВА ПОСЕЛЕНИЯ – Скоблин Юрий Валерьевич

Срок полномочий: ноябрь 2021 – ноябрь 2026

Телефон: 8 (38-246) 33-1-89

Сайт: www.beregaevo.tomsk.ru

E-mail: beregsp@tomsk.gov.ru



ПРЕДСЕДАТЕЛЬ СОВЕТА – Пивоваров Иван Николаевич

Дата избрания – ноябрь 2021 г.

ОБЩАЯ ХАРАКТЕРИСТИКА

Территория: площадь: 273,6 тыс. га (22,3% от Тегульдетского района)

Удаленность от районного центра: 50 км

Наличие круглогодичного сообщения - Нет

Структура: п. Берегаево, п.Красный Яр, д. Красная Горка

Население (на 1 января 2022 г.) 845 чел., в том числе п. Берегаево – 674 чел.,

п. Красный Яр – 0 чел., д. Красная Горка – 171 чел.

ФИНАНСОВО-ЭКОНОМИЧЕСКАЯ ИНФОРМАЦИЯ тыс.руб.

Наименование	2021 год план	2021 год исполнено	% исполнения 2021 год	2022 год план	Исполнение на 01.05.2022г.
ДОХОДЫ, всего	13554,83	13568,65	100,1	15500,0	3400,0
в т.ч. налоговые и неналоговые доходы	1665,88	1680,13	100,9	1700,0	400,0
РАСХОДЫ, всего	14263,6	14128,3	99,1	15600,0	3400,0

ИНФРАСТРУКТУРА ПОСЕЛЕНИЯ

Объекты социальной сферы: амбулатория – 1, ФАП – 1, Почта России – 2, пожарная часть – 1, библиотека – 2, Дом культуры – 2, школы – 2.

Объекты ЖКХ: котельные – 2 шт., водонапорные башни - 1.

Объекты производственной (сельскохозяйственной) сферы: КФХ Санько А.Н.

Объекты малого и среднего бизнеса: магазины, пекарня, кафе, пилорама, деревообрабатывающие производства.



Тегульдетское сельское поселение основано в 2005 году.

ГЛАВА ПОСЕЛЕНИЯ – Житник Владимир Семенович

Срок полномочий: сентябрь 2017 - сентябрь 2022

Телефон: (8-38-246) 2-19-25

Сайт: www.tegsp.tomsk.ru

E-mail: tegsp@tomsk.gov.ru

ПРЕДСЕДАТЕЛЬ СОВЕТА – Житник Владимир Семенович

Дата избрания – октябрь 2017 г.

ОБЩАЯ ХАРАКТЕРИСТИКА

Территория: площадь: 540,4 тыс. га . (44% от Тегульдетского района)

Удалённость от районного центра: 0 км

Наличие круглогодичного сообщения: Да

Структура: с.Тегульдет, д. Байгалы, д. Куяновская Гарь, п. Покровский Яр, п. Центрополигон, п. Четь Конторка

Население: (на 1 января 2022 г.): 4294 человека (71,5% от Тегульдетского района), в том числе с. Тегульдет – 3937 чел., д. Байгалы – 50 чел., д. Куяновская Гарь – 53 чел., п. Центрополигон – 40 чел., п. Четь-Конторка – 162 чел., п. Покровский Яр – 52 чел.

ФИНАНСОВО-ЭКОНОМИЧЕСКАЯ ИНФОРМАЦИЯ тыс.руб.

Наименование	2021 год план	2021 год исполнено	% исполнения 2021 год	2022 год план	Исполнение на 01.05.2022 г.
ДОХОДЫ, всего	56681,64	57173,0	100,9	57700,0	14800,0
в т.ч. налоговые и неналоговые доходы	12643,48	13140,24	103,9	12900,0	4400,0
РАСХОДЫ, всего	58443,9	56359,2	96,4	60300,0	16100,0

ИНФРАСТРУКТУРА ПОСЕЛЕНИЯ

Объекты социальной сферы: ПФР – 1, больница - 1 шт., ФАП – 3 шт., аптека – 2 шт., Почта России – 1 шт, пожарная часть – 1 шт, отделение полиции – 1 шт, библиотека – 1 шт, РДК – 1 шт, спортивная школа – 1, общеобразовательные школы – 4 шт, музыкальная школа – 1 шт.

Объекты ЖКХ: котельные – 12 шт, тепловые сети – 0,56 км., водопроводные сети – 0,45 км., водонапорные башни – 4 шт., водозаборные колонки – 2 шт.

Объекты производственной (агропромышленной) сферы – ООО «Леспромхоз Тегульдетский», ООО «Монолит Строй», ГУП ТО «Тегульдетское ДРСУ».

Объекты малого и среднего бизнеса: магазины, автомойка, шиномонтажная мастерская, пилорамы, автозаправочные станции, пекарни, фотоателье, ателье, парикмахерская, деревообрабатывающие производства.





Черноярское сельское поселение основано в 2005 году

ГЛАВА ПОСЕЛЕНИЯ – Ерёмин Сергей Михайлович

Избран Советом поселения из числа кандидатов, представленных конкурсной комиссией по результатам конкурса
Срок полномочий – сентябрь 2017 – ноябрь 2022

Телефон: (8-38-246) 3-11-42

Сайт: <http://blacksp.tomsk.ru/>

E-mail: blacksp@tomsk.gov.ru

ПРЕДСЕДАТЕЛЬ СОВЕТА – Игнатенко Ольга Дмитриевна

Дата избрания – 07.12.2017 г.



ОБЩАЯ ХАРАКТЕРИСТИКА

Территория: площадь: 108,7 тыс.га (8,9 от Тегульдетского района)

Удалённость от районного центра: 67 км

Наличие круглогодичного сообщения: Да

Структура: п. Черный Яр, п. Орловка.

Население: (на 1 января 2022 г.): 352 чел, в том числе п. Чёрный Яр – 351 чел., п.Орловка – 1 чел.

ФИНАНСОВО-ЭКОНОМИЧЕСКАЯ ИНФОРМАЦИЯ тыс. руб.

Наименование	2021 год план	2021 год исполнено	% исполнения 2021 год	2022 год план	Исполнение на 01.02.2022г.
ДОХОДЫ, всего	8145,37	8174,50	100,4	8300,0	2200,0
в т.ч. налоговые и неналоговые доходы	1223,32	1252,45	102,4	1300,0	300,0
РАСХОДЫ, всего	8310,6	6892,8	82,9	9700,0	2700,0

ИНФРАСТРУКТУРА ПОСЕЛЕНИЯ

Объекты социальной сферы: врачебная амбулатория – 1, отделение Почты России – 1, пожарный пост – 1, Дом культуры – 1, средняя общеобразовательная школа – 1.

Объекты ЖКХ: котельная – 1, водозаборные колонки – 6.

Объекты малого и среднего бизнеса: магазины, пекарня.



Белоярское сельское поселение:

- строительство ФАПа в п. Белый Яр;
- ремонт и модернизация объектов ЖКХ;
- строительство нового Центра культуры;
- поддержка и развитие крестьянского (фермерского) хозяйства;
- ремонт дороги Тегульдет – Белый Яр.

Берегаевское сельское поселение:

- ремонт и модернизация объектов ЖКХ;
- ремонт объектов социальной сферы (капитальный ремонт МКОУ «Красногорская ООШ»);
- поддержка и развитие крестьянского (фермерского) хозяйства, развитие на территории сельскохозяйственной кооперации для объединения КФХ и ИП;
- ремонт дороги Тегульдет – Берегаево – Красная Горка;
- развитие лесозаготовительной и лесоперерабатывающей отрасли;
- строительство цеха по переработке мясной продукции.



Тегульдетское сельское поселение:

- развитие лесоперерабатывающей отрасли;
- ремонт дороги Тегульдет - Большедорохово ;
- ремонт и модернизация объектов ЖКХ;
- поддержка и развитие крестьянского (фермерского) хозяйства и сельскохозяйственной кооперации;
- газификация с. Тегульдет;
- строительство нового жилья;
- ремонт областных и муниципальных дорог;
- ремонт объектов социальной сферы (капитальный ремонт корпусов МКОУ «Тегульдетская СОШ», интерната, ремонт лыжной базы, капитальный ремонт МКУ ДО Дом детского творчества, капитальный ремонт главного корпуса ОГБУЗ «Тегульдетская районная больница»)
- привлечение инвесторов для растениеводства на землях сельскохозяйственного назначения в районе поселка Покровский Яр;
- организация предприятий по переработке сельскохозяйственной продукции, а так же переработке дикоросов.

Черноярское сельское поселение:

- ремонт и модернизация объектов ЖКХ;
- ремонт объектов социальной сферы (капитальный ремонт МКОУ «Черноярская СОШ»);
- открытие цеха лесопиления;
- ремонт дороги Тегульдет – Черный Яр - Большедорохово;
- строительство ФАПа в п. Черный Яр.

